

RAUMWELTEN FLOORSCAPES



floors@work

PROJECT
FLOORS



RAUMWELTEN

Ein Bodenbelag ist immer Teil eines Raums. Im Zusammenspiel mit Farben, Möbeln oder Stoffen entfaltet er seine ganze Optik. Dabei kann er sowohl ein auffälliger Hingucker als auch eine ruhige Basis in der Innenraumgestaltung sein.

In dieser Broschüre zeigen wir Ihnen alle Dekore der floors@work Kollektion in Raumbildern, um Ihnen einen Eindruck von der Wirkung im Interieur zu geben. Bitte beachten Sie dabei, dass Lichteinfall, Blickwinkel oder Schattenwurf die Wahrnehmung der Farbe des Bodens beeinflussen kann. Außerdem sind bei einigen Verlegungen optional erhältliche Fugenprofile oder Design-Fugenprofile als zusätzliches Designelement zu sehen.

Für Flächenansichten, technische Details und weitere Informationen beachten Sie bitte die floors@work Kollektionsbroschüre oder besuchen Sie uns im Internet unter www.project-floors.com.

FLOORSCAPES

Flooring is an integral part of any interior design. It can be used to create an eye catching statement or simply to provide a calm foundation for the overall design. When used in combination with colour, fabric and furniture, it reveals and enhances the true character of a room.

To illustrate the effect of each of our floors within an interior space, an installation image of every design in our floors@work collection is featured within this brochure. Please note that lighting conditions, viewing angles and shadows may influence the perception of the floor colour. Furthermore some images also show feature or design strips as an optional addition.

For design overviews, technical details and additional information, please refer to our accompanying floors@work collection brochure or visit us at www.project-floors.com.

INDEX

Planken
Planks

PW 1245 -/55	41
PW 1246 -/55	86
PW 1250 -/55 -/80	18
PW 1251 -/55	76
PW 1255 -/55	79
PW 1260 -/55	10
PW 1261 -/55	08
PW 1265 -/55	85
PW 1352 -/55	84
PW 1360 -/55	45
PW 1361 -/55	54
PW 1633 -/55	32
PW 1634 -/55	22
PW 1714 -/55	24
PW 1830 -/55	56
PW 1840 -/55	65
PW 1905 -/55	10
PW 1907 -/55	74
PW 2002 -/55	93
PW 2003 -/55	27
PW 2005 -/55 -/80	52
PW 2007 -/55	20
PW 2020 -/55	26
PW 2400 -/55	02
PW 2960 -/55	58
PW 2961 -/55	75
PW 2970 -/55	29
PW 3010 -/55	74
PW 3011 -/55	25
PW 3020 -/55 -/80	77
PW 3021 -/55	21
PW 3022 -/55	13
PW 3023 -/55	19
PW 3038 -/55	34
PW 3040 -/55	66
PW 3045 -/55	80
PW 3055 -/55	33
PW 3065 -/55	96
PW 3070 -/55	50

PW 3080 -/55	26
PW 3085 -/55	47
PW 3086 -/55	91
PW 3100 -/55	45
PW 3101 -/55	69
PW 3110 -/55	89
PW 3115 -/55	51
PW 3120 -/55	42
PW 3130 -/55	17
PW 3140 -/55	63
PW 3150 -/55	72
PW 3160 -/55	71
PW 3170 -/55	50
PW 3180 -/55	43
PW 3190 -/55	06
PW 3200 -/55 -/80	08
PW 3210 -/55	34
PW 3220 -/55 -/80	40
PW 3230 -/55	11
PW 3610 -/55	94
PW 3611 -/55	81
PW 3612 -/55	59
PW 3615 -/55	39
PW 3620 -/55	62
PW 3810 -/55	88
PW 3811 -/55	55
PW 3820 -/55	82
PW 3831 -/55	62
PW 3840 -/55	95
PW 3841 -/55	54
PW 3850 -/55	93
PW 3851 -/55	44
PW 3860 -/55 -/80	78
PW 3870 -/55 -/80	36
PW 3900 -/55	92
PW 3910 -/55 -/80	49
PW 3911 -/55	53
PW 3912 -/55 -/80	60
PW 3913 -/55 -/80	90

Designverlegungen
Design installations

PW 1265 -/HB	109
PW 1633 -/HB	106
PW 3011 -/HB	100
PW 3055 -/HB	108
PW 3065 -/HB	105
PW 3070 -/HB	102
PW 3080 -/HB	107
PW 3610 -/HB	101
PW 3611 -/HB	110
PW 3615 -/HB	111
PW 3620 -/HB	104
PW 3840 -/HB	103
PW 3100 -/FP	112
PW 3101 -/FP	114
PW 3130 -/FP	115
PW 3140 -/FP	113
PW 3170 -/FP	117
PW 3220 -/FP	116
PW 1255 -/GL	119
PW 1360 -/GL	121
PW 3021 -/GL	120
PW 3100 -/GL	118
PW 3101 -/GL	122
PW 3900 -/GL	123

Fliesen
Tiles

AS 615 -/55	68
SL 306 -/55	61
SL 307 -/55	97
ST 225 -/55	65
ST 501 -/55	48
ST 506 -/55	16
ST 510 -/55	87
ST 720 -/55	95
ST 745 -/55	38
ST 750 -/55	68
ST 751 -/55	30
ST 760 -/55	33
ST 761 -/55	70
ST 775 -/55	05
ST 776 -/55	28
ST 790 -/55	09
ST 791 -/55	81
ST 900 -/55	64
ST 920 -/55	67
ST 940 -/55	18
ST 941 -/55	46
ST 950 -/55	14
ST 960 -/55	57
ST 970 -/55	88
TR 420 -/55	40
TR 556 -/55	35
TR 557 -/55	58
TR 715 -/55	83
TR 720 -/55	73
TR 725 -/55	12
TV 800 -/55	84







PW 1261 -/55
1219 x 183 x 2,5 mm



PW 3200 -/55 -/80
1219 x 228 x 2,5 mm




ST 790 -/55 mit optionalen zementgrauen Fugenprofilen / with optional feature strips concrete grey
610 x 305 x 2,5 mm



PW 1260 -/55
1219 x 183 x 2,5 mm



PW 1905 -/55
914 x 102 x 2,5 mm



PW 3230 -/55
1219 x 228 x 2,5 mm



TR 725 -/55
914 x 457 x 2,5 mm



PW 3022 -/55 mit optionalen schokoladenbraunen Fugenprofilen / with optional feature strips chocolate brown
1219 x 183 x 2,5 mm





ST 506 -/55
914 x 228 x 2,5 mm



PW 3130 -/55
1219 x 183 x 2,5 mm



ST 940 -/55 mit optionalen silbergrauen Fugenprofilen / with optional feature strips silver grey
600 x 600 x 2.5 mm



PW 1250 -/55 -/80
1219 x 183 x 2.5 mm



PW 3023 -/55
1219 x 183 x 2.5 mm



PW 2007 -/55
1219 x 183 x 2,5 mm



PW 3021 -/55
1219 x 183 x 2,5 mm



kommen
zusammen - bleiben
arbeiten



PW 1714 -/55
1219 x 183 x 2.5 mm



PW 3011 -/55
914 x 152 x 2.5 mm



PW 3080 -/55
1219 x 183 x 2,5 mm



PW 2020 -/55
1219 x 183 x 2,5 mm



PW 2003 -/55
914 x 152 x 2,5 mm



ST 776 -/55
610 x 305 x 2,5 mm



PW 2970 -/55
1219 x 183 x 2,5 mm





PW 1633 -/55
914 x 102 x 2.5 mm



ST 760 -/55 mit optionalen silbergrauen Fugenprofilen / with feature optional strips silver grey
610 x 305 x 2.5 mm



PW 3055 -/55
914 x 152 x 2.5 mm



PW 3210 -/55
1219 x 228 x 2.5 mm



PW 3038 -/55
1219 x 183 x 2.5 mm



TR 556 -/55
457 x 457 x 2.5 mm





ST 745 -/55 mit optionalen silbergrauen Fugenprofilen / with optional feature strips silver grey
610 x 305 x 2.5 mm



PW 3615 -/55
1219 x 183 x 2.5 mm



PW 3220 -/55 -/80
1219 x 183 x 2,5 mm



PW 1245 -/55
1219 x 183 x 2,5 mm



TR 420 -/55
457 x 457 x 2,5 mm



PW 3120 -/55
1219 x 183 x 2.5 mm



PW 3180 -/55
1219 x 183 x 2.5 mm



PW 3051 -/55
1219 x 228 x 2.5 mm



PW 1360 -/55
1219 x 183 x 2.5 mm



PW 3100 -/55
1219 x 183 x 2.5 mm

SWISS SENSE



ST 941 -/55
600 x 600 x 2,5 mm



PW 3085 -/55
1219 x 183 x 2,5 mm



ST 501 -/55
457 x 457 x 2.5 mm



PW 3910 -/55 -/80
1219 x 228 x 2.5 mm



PW 3170 -/55
1219 x 183 x 2.5 mm



PW 3115 -/55
1219 x 183 x 2.5 mm



PW 3070 -/55
1219 x 183 x 2.5 mm



PW 2005 -/55 -/80 mit optionalen schwarzen Fugenprofilen / with optional feature strips black
1219 x 183 x 2.5 mm



PW 3911 -/55
1219 x 228 x 2.5 mm



PW 3841 -/55
1219 x 228 x 2.5 mm



PW 1361 -/55
1219 x 183 x 2.5 mm

PW 3811 -/55
1219 x 228 x 2.5 mm





PW 2960 -/55
1219 x 183 x 2.5 mm



TR 557 -/55
457 x 457 x 2.5 mm



PW 3612 -/55
1219 x 183 x 2.5 mm



PW 3912 -/55 -/80
1219 x 228 x 2,5 mm



SL 306 -/55 mit optionalen silbergrauen Fugenprofilen / with optional feature strips silver grey
457 x 305 x 2,5 mm



PW 3620 -/55
1219 x 183 x 2.5 mm



PW 3831 -/55
1219 x 228 x 2.5 mm

PW 3140 -/55
1219 x 183 x 2.5 mm



ST 900 -/55 mit optionalen silbergrauen Fugenprofilen / with optional feature strips silver grey
600 x 600 x 2.5 mm



PW 1840 -/55
914 x 152 x 2.5 mm



ST 225 -/55
914 x 457 x 2.5 mm



PW 3040 -/55
1219 x 183 x 2.5 mm



ST 920 -/55 mit optionalen silbergrauen Fugenprofilen / with optional feature strips silver grey
600 x 600 x 2.5 mm



AS 615 -/55 mit optionalen silbergrauen Fugenprofilen / with optional feature strips silver grey
610 x 305 x 2,5 mm



ST 750 -/55
457 x 457 x 2,5 mm



PW 3101 -/55
1219 x 183 x 2,5 mm



ST 761 -/55 mit optionalen silbergrauen Fugenprofilen / with optional feature strips silver grey
610 x 305 x 2,5 mm



PW 3160 -/55
1219 x 183 x 2,5 mm



PW 3150 -/55
1219 x 183 x 2,5 mm



TR 720 -/55 mit optionalen zementgrauen Fugenprofilen / with optional feature strips concrete grey
914 x 457 x 2,5 mm



PW 3010 -/55
1219 x 183 x 2,5 mm

PW 2961 -/55
1219 x 183 x 2,5 mm



PW 1907 -/55
914 x 102 x 2,5 mm



PW 1251 -/55
1219 x 183 x 2,5 mm



PW 3020 -/55 -/80
914 x 152 x 2,5 mm





PW 3045 -/55
1219 x 183 x 2,5 mm



PW 3611 -/55
1219 x 183 x 2,5 mm



ST 791 -/55
610 x 305 x 2,5 mm



PW 3820 -/55
1219 x 228 x 2,5 mm



TR 715 -/55 mit optionalen silbergrauen Fugenprofilen / with optional feature strips silver grey
914 x 457 x 2,5 mm



PW 1352 -/55
1219 x 183 x 2,5 mm



PW 1265 -/55
1219 x 183 x 2,5 mm



TV 800 -/55 mit optionalen schokoladenbraunen Fugenprofilen / with optional feature strips chocolate brown
610 x 305 x 2,5 mm



PW 1246 -/55
1219 x 183 x 2.5 mm



ST 510 -/55
457 x 457 x 2.5 mm



PW 3810 -/55
1219 x 228 x 2.5 mm



ST 970 -/55
600 x 600 x 2.5 mm



PW 3110 -/55
1219 x 183 x 2.5 mm



PW 3913 -/55 -/80
1219 x 228 x 2.5 mm



PW 3086 -/55
1219 x 183 x 2.5 mm



PW 3900 -/55
1219 x 183 x 2.5 mm



PW 3850 -/55
1219 x 228 x 2.5 mm



PW 2002 -/55 mit optionalen silbergrauen Fugenprofilen / with optional feature strips silver grey
914 x 152 x 2.5 mm



PW 3610 -/55
1219 x 183 x 2.5 mm



ST 720 -/55 mit optionalen braunen Fugenprofilen / with optional feature strips brown
457 x 457 x 2.5 mm



PW 3840 -/55
1219 x 228 x 2.5 mm



PW 3065 -/55
1219 x 183 x 2.5 mm



SL 307 -/55
457 x 305 x 2.5 mm

Designverlegungen Design installations

Designbodenbeläge werden ihrem Namen insbesondere dann gerecht, wenn der Boden eine außergewöhnliche und ausdrucksstarke Gestaltung erhält. Neben den zuvor gezeigten Holzoptiken bietet PROJECT FLOORS Ihnen daher auch eine Auswahl von Dekoren in Sonderformaten an. Das Fischgrät- und das Chevron-Muster sind klassische Varianten aus dem Parkettbereich, um Räumen eine elegante Anmutung zu verleihen und an die Böden alter Herrenhäuser des 17. Jahrhunderts zu erinnern. Das edel wirkende Ergebnis lässt sich hervorragend sowohl mit antiken als auch mit modernen Möbeln kombinieren und ist in vielen Objektbereichen als Neuinterpretation des traditionellen Holzbodens eine aufmerksamkeitsstarke Bodengestaltung. Groutline-Planken mit Profillase schaffen eine unvergleichliche Dielencharakteristik. Die tiefe Fase erzeugt eine Optik, wie man sie im Bereich der Designbodenbeläge noch nicht gesehen hat. Die unterschiedlichen Breiten der Planken verstärken den rustikalen Touch darüber hinaus, so dass das Ergebnis am Boden ein interessantes Spiel aus Formaten ergibt, welches durch die farblich deutlich wahrnehmbare Umrandung hervorgehoben wird.

Design floor coverings really live up to their name when the floor is installed in an extraordinary and expressive manner. In addition to the wood designs displayed on the previous pages, PROJECT FLOORS also offers a choice of special sized planks. The Herringbone and Chevron plank formats are classic variations of hardwood flooring that provide rooms with an elegant appearance reminiscent of flooring from the grand homes of the 17th century. These stylish and timeless designs are as equally at home when combined with antique furniture as they are when incorporated into a modern interior design. Our Herringbone and Chevron designs are an eye-catching reinterpretation of traditional hardwood floors, suitable for use in most areas of the home or at work. Planks with grout line beveling create an incredibly authentic, rustic floorboard effect. The deep bevel creates an effect never seen before in design floor coverings. Different width planks accentuate the rustic design with the dimensions being further highlighted due to the unique outline created by the deep bevel.



Fischgrät-Verlegung / Herringbone installation, PW 1633/HB



Groutline-Verlegung / Grout line installation, PW 1360/GL



Chevron-Verlegung / Chevron installation, PW 3130/FP



PW 3011 -/HB
457 x 76 x 2.5 mm



PW 3610 -/HB
457 x 76 x 2.5 mm



PW 3070 -/HB
457 x 76 x 2.5 mm



PW 3840 -/HB
457 x 76 x 2.5 mm



PW 3620 -/HB
457 x 76 x 2.5 mm



PW 3065 -/HB
457 x 76 x 2.5 mm



PW 1633 -/HB
457 x 76 x 2,5 mm



PW 3080 -/HB
457 x 76 x 2,5 mm



PW 3055 -/HB
457 x 76 x 2,5 mm



PW 1265 -/HB
457 x 76 x 2,5 mm



PW 3611 -/HB
457 x 76 x 2.5 mm



PW 3615 -/HB
457 x 76 x 2.5 mm



PW 3100 -/FP
457 x 102 x 2.5 mm



PW 3140 -/FP
457 x 102 x 2.5 mm



PW 3101 -/FP
457 x 102 x 2.5 mm



PW 3130 -/FP
457 x 102 x 2.5 mm



PW 3220 -/FP
457 x 102 x 2.5 mm



PW 3170 -/FP
457 x 102 x 2.5 mm







PW 3101 -/GL
1219 x 228/152/76 x 2,5 mm



PW 3900 -/GL
1219 x 228/152/76 x 2,5 mm

VERFÜGBARE OPTIONEN UND BEMERKUNGEN

AVAILABLE FEATURES AND REMARKS

/55

0,55 mm Nuttschicht
0.55 mm wear layer
2,5 mm Gesamtstärke
2.5 mm total thickness

/80

0,8 mm Nuttschicht
0.8 mm wear layer
2,5 mm Gesamtstärke
2.5 mm total thickness

SYNC

Diese Dekore haben eine Synchronprägung.

These designs have a registered emboss.



Auch erhältlich in der LOOSE-LAY COLLECTION.

Also available in the LOOSE-LAY COLLECTION.



Dekorpassende Sockelleiste erhältlich.

Design fitting skirting board available.



Stark kontrastierendes Design.

Strongly contrastive design.



Diese Dekore sind mit einer Nuttschicht von 0,55 mm auch als Fischgrät-Planken erhältlich.

These designs are available as herringbone planks with a wear layer of 0.55 mm.



Diese Dekore werden mit angefasster Kante geliefert.

These designs will be delivered with bevelled edges.



Diese Dekore haben ein neues Format.

These designs have new dimensions.











Diese Dekore sind auch als Groutline-Planke erhältlich.
Inhalt pro Box: je 6 Planken 228 mm, 152 mm und 76 mm breit.

These designs are available with grout line bevelling.
Contents per box: 6 planks each 228 mm, 152 mm and 76 mm width.



Diese Dekore sind auch im Format 457 x 102 x 2,5 mm im Chevron-Schnitt mit 0,55 mm Nuttschicht verfügbar.

These designs are also available in 457 x 102 x 2.5 mm as Chevron-Cut with 0.55 mm wear layer.

	/55	/80					SYNC				
PW 1245	x			x						x	
PW 1246	x			x							
PW 1250	x	x	x	x						x	x
PW 1251	x			x							x
PW 1255	x		x	x					x		
PW 1260	x		x	x		x					
PW 1261	x			x		x					
PW 1265	x			x	x	x					
PW 1352	x			x							
PW 1360	x		x	x					x		
PW 1361	x		x	x							
PW 1633	x			x	x						
PW 1634	x			x							
PW 1714	x										
PW 1830	x										
PW 1840	x										
PW 1905	x			x						x	
PW 1907	x			x							
PW 2002	x		x	x						x	
PW 2003	x			x							
PW 2005	x	x	x	x							x
PW 2007	x		x	x							
PW 2020	x		x	x							x
PW 2400	x			x						x	
PW 2960	x					x					
PW 2961	x					x					
PW 2970	x			x							
PW 3010	x			x						x	x
PW 3011	x			x	x						
PW 3020	x	x	x	x						x	
PW 3021	x		x	x					x		
PW 3022	x		x	x							
PW 3023	x			x							
PW 3038	x			x							
PW 3040	x			x							
PW 3045	x		x	x						x	
PW 3055	x			x	x						
PW 3065	x		x	x	x						x
PW 3070	x		x	x	x						
PW 3080	x			x	x						
PW 3085	x			x							
PW 3086	x			x							

	/55	/80					SYNC				
PW 3100	x		x	x				x	x		
PW 3101	x		x	x				x	x		
PW 3110	x		x	x							
PW 3115	x		x	x							
PW 3120	x		x	x		x					
PW 3130	x		x	x				x			
PW 3140	x		x	x				x			
PW 3150	x		x	x							
PW 3160	x		x	x							
PW 3170	x		x	x				x			
PW 3180	x			x		x					
PW 3190	x			x							
PW 3200	x	x	x	x							
PW 3210	x		x	x							
PW 3220	x	x	x	x				x			
PW 3230	x		x	x							
PW 3610	x		x	x	x					x	x
PW 3611	x			x	x						
PW 3612	x		x	x						x	
PW 3615	x			x	x	x					
PW 3620	x			x	x					x	
PW 3810	x		x	x						x	
PW 3811	x			x							
PW 3820	x			x							
PW 3831	x		x	x		x					
PW 3840	x		x	x	x						
PW 3841	x			x							
PW 3850	x			x							
PW 3851	x			x							
PW 3860	x	x	x	x							
PW 3870	x	x		x							
PW 3900	x		x	x			x		x		
PW 3910	x	x	x	x			x				
PW 3911	x		x	x			x				
PW 3912	x	x	x	x			x				
PW 3913	x	x	x	x			x				
AS 615	x			x							
SL 306	x			x							
SL 307	x			x						x	
ST 225	x			x							
ST 501	x						x				
ST 506	x						x				

	/55	/80					SYNC				
ST 510	x			x							
ST 720	x			x							
ST 745	x			x							
ST 750	x						x				
ST 751	x						x				
ST 760	x			x							
ST 761	x			x							
ST 775	x			x							
ST 776	x			x							
ST 790	x			x							
ST 791	x			x							
ST 900	x			x						x	
ST 920	x			x						x	
ST 940	x			x							
ST 941	x			x							
ST 950	x			x							
ST 960	x			x							
ST 970	x			x							
TR 420	x										
TR 556	x			x						x	
TR 557	x			x						x	
TR 715	x			x							
TR 720	x			x							
TR 725	x			x							
TV 800	x			x							

Your Project. Our Floors.



2019-01



PROJECT FLOORS GmbH
+49 (0) 2233 9687 - 0
www.project-floors.com
info@project-floors.com

PROJECT
FLOORS